

BILANT

31.03.2019

pag.: 1 - lei -

COD	DENUMIRE INDICATORI	SOLD LA INCEPUTUL PERIOADEI	SOLD LA SFARSITUL PERIOADEI
01003	1.Active fixe necorporale (ct.2030000+2050000+2060000+ 2080100+2080200+2330000-2800300-2800500-2800800- 2800801-2800809-2900400-2900500-2900801-2900809- 2900800-2930100*)	55.670	55.670
01004	2.Instalatii tehnice, mijloace de transport, animale, plantatii, mobilier, aparatura birotica si alte active corporale (ct.2130100+2130200+ 2130300+2130400+2140000+2310000-2810301- 2810302-2810303-2810304-2810400-2910301- 2910302-2910303-2910304-2910400-2930200*)	382.700	382.700
01005	3.Terenuri si cladiri (ct.2110100+2110200+2120101+2120102+2120201+ 2120301+2120401+2120501+2120601+2120901+2310000-2810100- 2810201-2810202-2810203-2810204-2810205-2810206- 2810207-2810208-2910100-2910201-2910202-2910203- 2910204-2910205-2910206-2910207-2910208-2930200)	33.136.783	33.136.783
01009	6.Creante necurente - sume ce urmeaza a fi incasate dupa o perioada mai mare de un an (ct.4110201+4110208+4130200+4280202+ 4610201+4610209-4910200-4960200) din care:	36.801	36.801
01015	7.TOTAL ACTIVE NECURENTE (rd.03+04+05+06+07+09)	33.611.954	33.611.954
01019	1.Stocuri (ct.3010000+3020100+3020200+3020300+3020400+ 3020500+3020600+3020700+3020800+3020900+3030100+3030200+ 3040100+3040200+3050100+3050200+3070000+3090000+3310000+ 3320000+3410000+3450000+3460000+3470000+3490000+3510100+ 3510200+ 3540100+3540500+ 3540600+3560000+3570000+3580000+ 3590000+3610000+3710000+3810000+/-3480000+/-3780000- 3910000-3920100-3920200-3920300-3930000-3940100-3940500- 3940600-3950100-3950200-3950300-3950400-3950600-3950700- 3950800-3960000-3970100-3970200-3970300-3980000-4420803)	689.906	680.888
01021	Creante din operatiuni comerciale, avansuri si alte decontari (ct.2320000+ 2340000+4090101+4090102+4110101+4110108+4130100+4180000+ 4250000+4280102+4610101+4610109+4730109**+4810101+4810102+ 4810103+4810900+4830000+4840000+4890101+ 4890301-4910100-4960100+5120800) din care:	29.398	1.272
01022	Creante comerciale si avansuri (ct.2320000+2340000+4090101+ 4090102+4110101+4110108+4130100+4180000+4610101- 4910100- 4960100),din care:	29.398	
01023	Creante bugetare (ct.4310100**+4310200**+4310300**+4310400**+ 4310500**+4310600**+4310700**+4370100**+4370200**+4370300** +4420400+4420802+4440000**+4460100**+4460200**+ 4480200+4610102+4610104+4630000+ 4640000+4650100+4650200 +4660401+4660402+4660500+4660900+4810101**+4810102**+ 4810103**+4810900**-4970000), din care:	2.415.707	2.795.707
01024	Creantele bugetului general consolidat (ct.4630000+4640000+4650100+ 4650200+4660401+4660402+4660500+4660900-4970000)	2.415.707	2.795.707
01030	Total creante curente (rd.21+23+25+27)	2.445.105	2.796.979
01033	Conturi la trezorerie, casa in lei, (ct.5100000+5120101+5120501+5130101+ 5130301+5130302+5140101+5140301+5140302+5150101+5150103+5150 301 +5150500+5150600+5160101+5160301+5160302+5170101+5170301+51		

COD	DENUMIRE INDICATORI	SOLD LA INCEPUTUL PERIOADEI	SOLD LA SFARSITUL PERIOADEI
01035	70302 +5200100+5210100+5210300+5230000+5250101+5250102+5250301+5250302 +5250400+5260000+5270000+5280000+5290101+5290201+5290301+5290400 +5290901+5310101+5410101+5500101+5520000+5550101+5550400+5570101 +5580101+5580201+5590101+5600101+5600300+5600401+5610101+5610300 +5620101+5620300+5620401+5710100+5710300+5710400+5740101+5740102 +5740301+5740302+5740400+5750100+5750300+5750400-7700000) Conturi la institutii de credit, BNR, casa in valuta (ct.5110101+5110102+5120102+5120402+5120502+5130102+5130202+5140102+5140202+5150102+5150202+5150302+5160102+5160202+5170102+5170202+5290102+5290202+5290302+5290902+5310402+5410102+5410202+5500102+5550102+5550202+5570202+5580102+5580202+5580302+5580303+5590102+5590202+5600102+5600103+5600402+5610102+5610103+5620102+5620103+5620402)	3.066.125	3.353.208
01040	Total disponibilitati si alte valori (rd.33+33.1+35+35.1)	3.068.955	3.356.038
01045	7.TOTAL ACTIVE CURENTE (rd.19+30+31+40+41+41.1+42)	6.203.966	6.833.905
01046	8.TOTAL ACTIVE (rd.15+45)	39.815.920	40.445.859
01052	1.Sume necurente - sume ce urmeaza a fi platite dupa o perioada mai mare de un an (ct.2690200+4010200+4030200+4040200+4050200+4280201+4620201+4620209+5090000), din care:	2.830	2.830
01055	3.Provizioane (ct.1510201+1510202+1510203+1510204+1510208)	223.802	
01058	TOTAL DATORII NECURENTE (rd.52+54+55)	226.632	2.830
01060	1.Datorii comerciale, avansuri si alte decontari (ct.2690100+4010100+4030100+4040100+4050100+4080000+4190000+4620101+4620109+4730109+4810101+4810102+4810103+4810900+4830000+4840000+4890201+5090000+5120800), din care:	1.754.415	1.220
10601	Decontari privind incheiere executiei bugetului de stat din anul curent (ct.4890201)	1.754.415	
01061	Datorii comerciale si avansuri (ct.4010100+4030100+4040100+4050100+4080000+4190000+4620101), din care:		1.220
01062	2.Datorii catre bugete (ct.4310100+4310200+4310300+4310400+4310500+4310600+4310700+4370100+4370200+4370300+4400000+4410000+4420300+4420801+4440000+4460100+4460200+4480100+4550501+4550502+4550503+4620109+4670100+4670200+4670300+4670400+4670500+4670900+4730109+4810900),din care:	123.794	63.120
010631	Contributii sociale (ct.4310100+4310200+4310300+4310400+4310500+4310600+4310700+4370100+4370200+4370300)	107.033	51.458
01065	3.Datorii din operatiuni cu Fonduri externe nerambursabile si fonduri de la buget,alte datorii catre alte organisme internationale (ct.4500200+4500400+4500600+4510200+4510401+4510402+4510409+4510601+4510602+4510603+4510605+4510606+4510609+4520100+4520200+4530200+4540200+4540401+4540402+4540601+4540602+4540603+4550200+4550401+4550402+4550403+4550404+4550409+4560400+4580401+4580402+4580501+4580502+4590000+4620103+4730103+4760000)	1.695.489	1.695.489
01072	6.Salariile angajatilor (ct.4210000+4230000+4260000+4270100+4270300+		

COD	DENUMIRE INDICATORI	SOLD LA INCEPUTUL PERIOADEI	SOLD LA SFARSITUL PERIOADEI
01073	4280101) 7.Alte drepturi cuvenite altor categorii de persoane (pensii, indemnizatii de somaj, burse) (ct.4220100+4220200+4240000+4260000+4270200+4270300+4290000+4380000), din care:	169.456	84.165
01078	10.TOTAL DATORII CURENTE (rd.60+62+65+70+71+72+73+74+75)	20.916	25.260
01079	11.TOTAL DATORII (rd.58+78)	3.764.070	1.869.254
01080	12.ACTIVE NETE = TOTAL ACTIVE - TOTAL DATORII = CAPITALURI PROPRII (rd.80=rd.46-79=rd.90)	3.990.702	1.872.084
01084	1.Rezerve, fonduri (ct.1000000+1010000+1020101+1020102+1020103+1030000+ 1040101+1040102+1040103+1050100+1050200+1050300+1050400+1050500+/-1060000+1060000+1320000+1330000)	35.825.218	38.573.775
01085	2.Rezultatul reportat (ct.1170000-sold creditor)	32.061.950	32.061.950
01087	4.Rezultatul patrimonial al exercitiului (ct.1210000-sold creditor)	7.239.258	5.785.740
01088	5.Rezultatul patrimonial al exercitiului (ct.1210000- sold debitor)	3.475.990	726.085
01090	6.TOTAL CAPITALURI PROPRII (rd.84+85-86+87-88)	35.825.218	38.573.775

Conducatorul institutiei

Conducatorul compartimentului
financiar- contabil

CONTUL DE REZULTAT PATRIMONIAL

31.03.2019

pag.: 1 - lei -

COD	DENUMIRE INDICATORI	An precedent	An curent
02002	1.Venituri din impozite, taxe, contributii de asigurari si alte venituri ale bugetelor (ct.7300100+7300200+7310100+7310200+7320100+7330000+7340000+7350100+ + 7350200+7350300+7350400+7350500+7350600+7360100+7390000+7450100+ 7450200+7450300+7450400+7450500+7450700+7450900+7460100+7460200+ 7460300+7460900)	1.767.299	1.464.585
02003	2.Venituri din activitati economice (ct.7210000+7220000+7510100+7510200+/-7090000)		200
02004	3.Finantari, subventii, transferuri, alocatii bugetare cu destinatie speciala (ct.7510500+7710000+7720100+7720200+7740100+7740200+7750000+ 7760000+7780000+7790101+7790109)	1.226	360
02005	4.Alte venituri operationale (ct.7140000+7180000+7500000++7510300+7510400+ 7810200+7810300+7810401+7810402+7770000)	121.291	34.937
02006	TOTAL VENITURI OPERATIONALE (rd.02+03+04+05)	1.889.816	1.500.082
02008	1.Salarii si contributiile sociale aferente angajatilor (ct.6410000+6420000+6450100+ 6450200+6450300+6450400+6450500+6450600+6450700+6450800+6460000+ 6470000)	341.978	429.050
02009	2.Subventii si transferuri (ct.6700000+6710000+6720000+6730000+6740000+ 6750000+6760000+6770000+6780000+6790000)	79.370	74.288
02010	3.Stocuri, consumabile, lucrari si servicii executate de terti (ct.6010000+6020100+ 6020200+6020300+6020400+6020500+6020600+6020700+6020800+6020900+ 6030000+6060000+6070000+6080000+6090000+6100000+6110000+6120000+ 6130000+6140000+6220000+6230000+6240100+6240200+6260000+6270000+ 6280000+6290100)	319.779	270.659
02013	TOTAL CHELTUIELI OPERATIONALE (rd.08+09+10+11+12)	741.127	773.997
02015	- EXCEDENT (rd.06-rd.13)	1.148.689	726.085
02023	- EXCEDENT (rd.15+20-16-21)	1.148.689	726.085
020292	- EXCEDENT (rd.23+28-24-29)	1.148.689	726.085
02031	- EXCEDENT (rd.29.2-29.4)	1.148.689	726.085

Conducatorul institutiei



Conducatorul compartimentului
financiar- contabil

SITUATIA FLUXURILOR DE TREZORERIE

31.03.2019


pag.: 1 - lei -

COD	DENUMIRE INDICATORI	Total	Casa cl. 5310101	Buget de stat cl. 5200100/ 7700000	Buget local cl. 5210100/ 7700000	Buget asigurari sociale de stat cl. 5250101+ 5250102/ 7700000	Buget asigurari pentru soma cl. 5740101+ 5740102/ 7700000	Buget Fond national unic de asigurari sociale de sanatate cl. 5710100/ 7700000	Buget Fond pentru mediu cl. 5750100/ 7700000	Buget trezoreria statului cl. 5240100/ 7700000	Buget institutiilor publice finantate integral din venituri proprii cl. 5600101/ 7700000	Buget institutiilor publice finantate din venituri proprii si subventii cl. 5610101/ 7700000	Buget activitati finantate din venituri proprii si buget si buget activitati de privatizare cl.5620101/ 7700000	Buget imprumuturi interne si externe cl. 5130101+ 5140101+ 5160101+ 5170101/ 7700000	Buget fonduri externe nerambur- sabile (sursa D) ct. 5150103/ 7700000	Alte disponibi- litati (ct.5XX)
03002	1. Incasari	1.988.837	960.345		1.021.981											6.511
03003	2. Plati	1.701.754	960.345		737.481											3.928
03004	3. Numerar net din activitatea operationala (rd.02-rd.03)	287.083			287.083											2.583
03013	IV.CRESTEREA (DESCRSTEREA) NETA DE NUMERAR SI ECHIVALENT DE NUMERAR (rd.04+rd.08+rd.12)	287.083			287.083											2.583
03014	V. NUMERAR SI ECHIVALENT DE NUMERAR LA INCEPUTUL ANULUI	3.066.125			3.066.125											2.583
03015	VI.NUMERAR SI ECHIVALENT DE NUMERAR LA SFARSITUL PERIOADEI (rd.13+rd.14+ rd.14.1-rd.14.2-rd.14.3)	3.351.208			3.351.625											2.583

Conducatorul institutiei

Conducatorul compartimentului
financiar- contabil

Viza trezoreriei



SITUATIA FLUXURILOR DE TREZORERIE

31.03.2019

pag.: 1 - lei -

COD	DENUMIRE INDICATORI	Total	Casa in valuta	Alte disponibilitati
04014	V NUMERAR SI ECHIVALENT DE NUMERAR LA INCEPUTUL PERIOADEI	2.830		2.830
04017	VI NUMERAR SI ECHIVALENT DE NUMERAR LA FINELE PERIOADEI(rd.13+14+15-16)	2.830		2.830

Conducatorul institutiei

Conducatorul compartimentului
financiar- contabil



A handwritten signature in blue ink, likely belonging to the financial-accounting officer.

DISPONIBIL DIN MIJLOACE CU DESTINATIE SPECIALA

31.03.2019

- lei -

DENUMRE INDICATORI	COD	DISPONIBIL LA INCEPUTUL ANULUI	INCASARI	PLATI	DISPONIBIL LA SFARSITUL PERIOADEI
TOTAL (rd.02 la 15)	05001	2.830			2.830
- Garantii materiale retinute gestionarilor conform Legii nr.22/1969 (ct.5500101,ct.5500102/analitice distincte)	05003	2.830			2.830

Conducatorul institutiei,

Conducatorul compartimentului
financiar-contabil

Situatia activelor si datoriilor institutiilor publice
din administratia locala
31.03.2019

pag.: 1 - lei -

COD	DENUMIRE INDICATORI	Sold la inceputul anului	Sold la sfarsitul perioadei
18005	Disponibilitati in lei ale institutiilor publice locale si ale institutiilor publice de subordonare locala, la trezorerii (ct.5100000+5120101+5120501+5150101+5150103+5150500+5150600+5160101+5160301+5160302+5170101+5170301+5170302+5210100+5210300+5280000+5290201+5290301+5290400+5290901+5410101+5500101+ 5520000+5550101+5570101+5580101+5580201+5600101+5600300+5610101+5610300+5620101+5620300-7700000), din care:	3.066.125	3.353.208
18008	Total (in baze cash) (rd.04+05)	3.066.125	3.353.208
18010	Total (in baze accrual)(rd.08+09)	3.066.125	3.353.208
18032	Disponibilitati ale institutiilor publice locale si ale institutiilor de subordonare locala la institutiile de credit rezidente (ct.5110101+5110102+5120102+5120402+5120502+5150102+5150202+5160102+5160202+5170102+5170202+5290202+5290302+5290902+5500102+5550102+5550202+5570202+5580102+5580302+5600102+5600103+5610102+5610103+5620102+5620103), din care:	2.830	2.830
18036	Total (in baze cash) (rd.32+35)	2.830	2.830
18038	Total (in baze accrual) (rd.36+37)	2.830	2.830
18165	Creante comerciale curente legate de livrari de bunuri si servicii de catre autoritatile locale sau de institutii subordonate acestora(ct.2320000+2340000+4090101+4090102+4110101+4110108+4130100+4180000+4610101-4910100-4960100) Total(rd.166+167+168+172)din care de la:	29.398	29.398
18166	-de la gospodariile populatie (S14)	29.398	
18176	I.Creante ale bugetului local (ct.4640000-4970000). Total (rd.177+178+179+183), din care:	2.415.707	2.795.707
18177	- de la gospodariile populatie (S14)	1.115.993	1.477.201
18178	- de la societati nefinanciare (S11)	1.299.714	1.318.506
18185	Total creante (rd.176+184)	2.415.707	2.795.707
18203	I.Sume datorate tertilor reprezentand garantii si cautiuni aflate in conturile institutiilor publice (ct.4280101+4280201+4620101+4620109).Total (rd.204+205+206), din care:	2.830	2.830
18320	- salariilor (gospodariile populatiei)(S143)	2.830	2.830
18320	Datorii comerciale curente legate de livrari de bunuri si servicii (ct.4010100+4030100+ 4040100+4050100+4080000+4190000+4620101). Total (rd.321+322+326+327) din care catre:		1.220
18321	-Societati nefinanciare (S11)		1.220
18331	Datoriile institutiilor publice din administratia locala catre bugete (ct.4310100+4310200+4310300+4310400+4310500+4310600+4310700+4370100+4370200+4370300+4420300+4420801+4440000+4460100+4460200+4480100)	123.794	62.512
18332	Salariile angajatilor (ct.4210000+4230000+4260000+4270100+4270300+4280101)	169.456	84.165
18333	Alte drepturi cuvenite altor categorii de persoane (ct.4260000+4270200+4270300+4290000+4380000)	20.916	25.260
18335	Total (rd.331+332+333+334)	314.166	171.937
18341	Avansuri primite de la Autoritatile de Certificare / Autoritatile de Management / Agentiile de Plati - FORNDURI EXTERNE NERAMBURSABILE POSTADERARE SI FONDURI DE LA BUGET(ct.4580501+4580502)	1.695.489	1.695.489
183421	Provizioane necurente (ct.1510201+1510202+1510203+1510204+1510208), din care:	223.802	
183423	Provizioane necurente reprezentand drepturi de natura salariala stabilite in favoarea personalului din sectorul bugetar prin titluri devenite executorii (din soldul		

COD	DENUMIRE INDICATORI	Sold la inceputul anului	Sold la sfarsitul perioadei
	ct.1510203)	223.802	

Conducatorul institutiei

Conducatorul compartimentului
financiar- contabil

Capi- tol	Sub- capi- tol	Pa- ra- gra- ful	Pa- ra- gra- ful	Ar- ti- col	Ali- ne- at	Denumire indicator	Prevederi bugetare anuale aprobrate la finele perioadei de raportare	Prevederi bugetare trimestriale cumulate	Drepturi constatate			Incasari realizate	Stingeri pe alte cai decat incasari	Drepturi constatate de incasat
									Total, din care:	din anii precedenti	din anul curent			
A							1	2	3=4+5	4	5	6	7	8=3-6-7
0001	02					TOTAL VENITURI-BUGET LOCAL	5.752.000	1.021.981	3.995.813	2.445.105	1.550.708	1.021.981	178.125	2.795.707
0002						I VENITURI CURENTE	5.742.000	1.021.621	3.995.453	2.445.105	1.550.348	1.021.621	178.125	2.795.707
0003						A. VENITURI FISCALE	5.367.000	952.678	3.693.561	2.178.349	1.515.212	952.678	169.247	2.571.636
0004						A1. IMPOZIT PE VENIT, PROFIT SI CASTIGURI DIN CAPITAL	1.745.000	51.707	51.707		51.707	51.707		
0300	02					A1.2 IMPOZIT PE VENIT, PROFIT SI CASTIGURI DIN CAPITAL DE LA PERSOANE FIZICE	1.745.000	51.707	51.707		51.707	51.707		
0302						IMPOZIT PE VENIT	10.000	2.440	2.440		2.440	2.440		
	18					Impozitul pe veniturile din transferul proprietatilor imobiliare din patrimoniul personal	10.000	2.440	2.440		2.440	2.440		
0402						COTE SI SUME DEFALCATE DIN IMPOZITUL PE VENIT	1.735.000	49.267	49.267		49.267	49.267		
0402	01					Cote defalcate din impozitul pe venit	266.000	49.267	49.267		49.267	49.267		
	04					Sume alocate din cotele defalcate din impozitul pe venit pentru echilibrarea bugetelor locale	919.000							
0402	05					Sume repartizate din Fondul la dispozitia Consiliului Judetean	550.000							
0700	02					A3 IMPOZITE SI TAXE PE PROPRIETATE	673.000	402.879	2.336.955	1.625.922	711.033	402.879	155.993	1.778.083
0702						IMPOZITE SI TAXE PE PROPRIETATE	673.000	402.879	2.336.955	1.625.922	711.033	402.879	155.993	1.778.083
	01					Impozit si taxa pe cladiri	230.000	126.824	1.108.882	855.695	253.187	126.824	122.533	859.525
	01					Impozit pe cladiri de la persoane fizice	158.000	102.441	232.148	75.212	156.936	102.441	9.731	119.976
0702	01					Impozit si taxa pe cladiri de la persoane juridice	72.000	24.383	876.734	780.483	96.251	24.383	112.802	739.549

VERITATE

9/03/2019


Capi- tol	Sub- capi- tol	Pa- ra- gra- f	Pa- ra- gra- f / Titlu	Ar- ti- col	Ali- ne- at	Denumire indicator	Prevederi	Prevederi bugetare trimestriale cumulate	Drepturi constatate			Incasari realizate	Stingeri pe alte cai decat incasari	Drepturi constatate de incasat
							bugetare anuale aprobrate la finele perioadei de raportare		1	2	3=4+5			
A							B	2	3=4+5	4	5	6	7	8=3-6-7
0702	02	01				Impozit si taxa pe teren	420.000	271.397	1.223.415	770.227	453.188	271.397	33.460	918.558
						Impozit pe terenuri de la persoane fizice	130.000	85.584	199.554	66.668	132.886	85.584	8.038	105.932
0702	02	02				Impozit si taxa pe teren de la persoane juridice	12.000	5.066	407.968	380.987	26.981	5.066	919	401.983
0702	02	03				Impozitul pe terenul extravilan	278.000	180.747	615.893	322.572	293.321	180.747	24.503	410.643
		03				Taxe judiciare de timbru si alte taxe de timbru	22.000	4.618	4.618		4.618	4.618		
0702	50					Alte impozite si taxe pe proprietate	1.000	40	40		40	40		
1000	02					A4 IMPOZITE SI TAXE PE BUNURI SI SERVICII	2.569.000	279.084	764.244	357.505	406.739	279.084	12.949	472.211
1102						SUME DEFALCATE DIN TVA	2.319.000	146.000	146.000		146.000	146.000		
		02				Sume defalcate din taxa pe valoarea adaugata pentru finantarea cheltuielilor descentralizate la nivelul comunelor, oraselor, municipiilor, sectoarelor si Municipiului Bucuresti								
1102	06					Sume defalcate din taxa pe valoarea adaugata pentru echilibrarea bugetelor locale	278.000	146.000	146.000		146.000	146.000		
1602						TAXE PE UTILIZAREA BUNURILOR, AUTORIZAREA UTILIZARII BUNURILOR SAU PE DESFASURAREA DE ACTIVITATI								
						Impozit pe mijloacele de transport	250.000	133.084	618.244	357.505	260.739	133.084	12.949	472.211
1602	02					Impozit pe mijloacele de transport detinute de persoane fizice*)	240.000	132.800	617.960	357.505	260.455	132.800	12.949	472.211
		01				Impozit pe mijloace de transport	210.000	121.380	508.452	288.314	220.138	121.380	11.612	375.460
1602	02	02				Impozit pe mijloace de transport								

Capi- tol	Sub- capi- tol	Pa- ra- gra- ful	Gru- pa / Titlu col at	Ali- ne- a	Denumire indicator	Prevederi bugetare anuale aprobrate la finele perioadei de raportare	Prevederi bugetare trimestriale cumulate	Drepturi constatate			Incasari realizate	Stingeri pe alte cai decat incasari	Drepturi constatate de incasat
								Total, din care:	din anii precedenti	din anul curent			
A					B	1	2	3=4+5	4	5	6	7	8=3-6-7
1602	03				detinute persoane de juridice*)	30.000	11.420	109.508	69.191	40.317	11.420	1.337	96.751
					Taxe si tarife pentru eliberarea de licente si autorizatii de functionare	10.000	284	284			284		
1800	02				A6. ALTE IMPOZITE SI TAXE FISCALE	380.000	219.008	540.655	194.922	345.733	219.008	305	321.342
1802					ALTE IMPOZITE SI TAXE FISCALE	380.000	219.008	540.655	194.922	345.733	219.008	305	321.342
50					Alte impozite si taxe	380.000	219.008	540.655	194.922	345.733	219.008	305	321.342
2900	02				C. VENITURI NEFISCALE	375.000	68.943	301.892	266.756	35.136	68.943	8.878	224.071
3000					C1. VENITURI DIN PROPRIETATE	270.000	30.824	81.188	78.050	3.138	30.824	3.488	46.876
3002					VENITURI DIN PROPRIETATE	270.000	30.824	81.188	78.050	3.138	30.824	3.488	46.876
01					Varsaminte din profitul net al regiilor autonome	50.000							
3002	05				Venituri din concesiuni si inchirieri	210.000	30.824	34.432	32.737	1.695	30.824	3.488	120
				30	Alte venituri din concesiuni si inchirieri de catre institutiile publice	210.000	30.824	34.432	32.737	1.695	30.824	3.488	120
3002	50				Alte venituri din proprietate	10.000		46.756	45.313	1.443			46.756
3300	02				C2. VANZARI DE BUNURI SI SERVICII	105.000	38.119	220.704	188.706	31.998	38.119	5.390	177.195
3302					VENITURI DIN PRESTARI DE SERVICII SI ALTE ACTIVITATI	2.000	10	1.690	1.490	200	10		1.680
3302	28				Venituri din recuperarea cheltuielilor de judecata, imputatii si despagubiri	2.000	10	1.690	1.490	200	10		1.680
3502					AMENZI, PENALITATI SI CONFISCARI	80.000	32.297	213.202	187.216	25.986	32.297	5.390	175.515
01					Venituri din amenzi si alte sanctiuni aplicate potrivit dispozitiilor legale	80.000	32.297	213.202	187.216	25.986	32.297	5.390	175.515
3502	01			02	Venituri din amenzi si alte sanctiuni aplicate de catre alte institutii de specialitate	80.000	32.297	213.202	187.216	25.986	32.297	5.390	175.515

Capi- tol	Sub- capi- tol	Pa- ra- gra- ful	Ar- ti- col	Ali- ne- at	Denumire indicator	Prevederi anuale aprobrate la finele perioadei de raportare	Prevederi bugetare trimestriale cumulate	Drepturi constatate			Incasari realizate	Stingeri pe alte cai decat incasari	Drepturi constatate de incasat
								Total, din care:	din anii precedenti	din anul curent			
A					B	1	2	3=4+5	4	5	6	7	8=3-6-7
3602	06				DIVERSE VENITURI	23.000	5.812	5.812		5.812	5.812		
	50				Taxe speciale	5.000							
					Alte venituri	18.000	5.812	5.812		5.812	5.812		
3702	03				Varsaminte din sectiunea de functionare pentru finantarea sectiunii de dezvoltare a bugetului local(cu semnul minus)	-712.000							
					Varsaminte din sectiunea de functionare	712.000							
3702	04				IV. SUBVENTII	10.000	360	360		360	360		
4100	02				SUBVENTII DE LA ALTE NIVELE ALE ADMINISTRATIEI PUBLICE	10.000	360	360		360	360		
4200					SUBVENTII DE LA BUGETUL DE STAT	10.000	360	360		360	360		
4202					Subventii pentru acordarea ajutorului pentru incalzirea locuintei cu lemne, carbuni,combustibili petrolieri	10.000	360	360		360	360		
	34												



[Handwritten signature]



CONTUL DE EXECUTIE AL BUGETULUI LOCAL - VENITURI
SECTIUNEA DE FUNCTIONARE
31.03.2019

Pag. 1 -lei-

Capi- tol	Sub- capi- tol	Pa- ra- gra- ful	Gru- pa / Titlu col	Ali- ne- at	Denumire indicator	Prevederi anuale aprobrate la finele perioadei de raportare	Prevederi bugetare trimestriale cumulate	Drepturi constatate			Incasari realizate	Stingeri pe alte cai decat incasari	Drepturi constatate de incasat
								Total, din care:	din anii precedenti	din anul curent			
A						1	2	3=4+5	4	5	6	7	8=3-6-7
0001	02				TOTAL VENITURI-BUGET LOCAL	5.040.000	1.021.981	3.995.813	2.445.105	1.550.708	1.021.981	178.125	2.795.707
0002					I. VENITURI CURENTE	5.030.000	1.021.621	3.995.453	2.445.105	1.550.348	1.021.621	178.125	2.795.707
0003					A. VENITURI FISCALE	5.367.000	952.678	3.693.561	2.178.349	1.515.212	952.678	169.247	2.571.636
0004					A1. IMPOZIT PE VENIT, PROFIT SI CASTIGURI DIN CAPITAL	1.745.000	51.707	51.707		51.707	51.707		
0300					A1.2 IMPOZIT PE VENIT, PROFIT SI CASTIGURI DIN CAPITAL DE LA PERSOANE FIZICE	1.745.000	51.707	51.707		51.707	51.707		
0302					IMPOZIT PE VENIT	10.000	2.440	2.440		2.440	2.440		
18					Impozitul pe veniturile din transferul proprietatilor imobiliare din patrimoniul personal	10.000	2.440	2.440		2.440	2.440		
0402					COTE SI SUME DEFALCATE DIN IMPOZITUL PE VENIT	1.735.000	49.267	49.267		49.267	49.267		
01					Cote defalcate din impozitul pe venit	266.000	49.267	49.267		49.267	49.267		
04					Sume alocate din cotele defalcate din impozitul pe venit pentru echilibrarea bugetelor locale	919.000							
05					Sume repartizate din Fondul la dispozitia Consiliului Judetean	550.000							
0700	02				A3 IMPOZITE SI TAXE PE PROPRIETATE	673.000	402.879	2.336.955	1.625.922	711.033	402.879	155.993	1.778.083
0702					IMPOZITE SI TAXE PE PROPRIETATE	673.000	402.879	2.336.955	1.625.922	711.033	402.879	155.993	1.778.083
01					Impozit si taxa pe cladiri	230.000	126.824	1.108.882	855.695	253.187	126.824	122.533	859.525
01					Impozit pe cladiri de la persoane fizice	158.000	102.441	232.148	75.212	156.936	102.441	9.731	119.976
02					Impozit si taxa pe cladiri de la persoane juridice	72.000		876.734	780.483	96.251	24.383	112.802	739.549

Capi- tol	Sub- capi- tol	Pa- ra- gra- ful	Ar- ti- col	Ali- ne- at	Denumire indicator	Prevederi anuale aprobate la finele perioadei de raportare	Prevederi bugetare trimestriale cumulate	Drepturi constatate			Incasari realizate	Stingeri pe alte cai decat incasari	Drepturi constatate de incasat
								Total, din care:	din anii precedenti	din anul curent			
A					B	1	2	3=4+5	4	5	6	7	8=3-6-7
0702	02				Impozit si taxa pe teren	420.000	271.397	1.223.415	770.227	453.188	271.397	33.460	918.558
	01				Impozit pe terenuri de la persoane fizice	130.000	85.584	199.554	66.668	132.886	85.584	8.038	105.932
	02				Impozit si taxa pe teren de la persoane juridice	12.000	5.066	407.968	380.987	26.981	5.066	919	401.983
	03				Impozitul pe terenul extravilan	278.000	180.747	615.893	322.572	293.321	180.747	24.503	410.643
	03				Taxe judiciare de timbru si alte taxe de timbru	22.000	4.618	4.618		4.618	4.618		
	50				Alte impozite si taxe pe proprietate	1.000	40	40		40	40		
1000	02				A4 IMPOZITE SI TAXE PE BUNURI SI SERVICII	2.569.000	279.084	764.244	357.505	406.739	279.084	12.949	472.211
1102					SUME DEFALCATE DIN TVA	2.319.000	146.000	146.000		146.000	146.000		
	02				Sume defalcate din taxa pe valoarea adaugata pentru finantarea cheltui- lilor descentralizate la nivelul comunelor, oraselor, municipiilor, sectoarelor si Municipiului Bucuresti	278.000	146.000	146.000		146.000	146.000		
	06				Sume defalcate din taxa pe valoarea adaugata pentru echilibrarea bugetelor locale	2.041.000							
1602					TAXE PE UTILIZAREA BUNURILOR, AUTORIZAREA UTILIZARII BUNURILOR SAU PE DESFASURAREA DE ACTIVITATI	250.000	133.084	618.244	357.505	260.739	133.084	12.949	472.211
	02				Impozit pe mijloacele de transport	240.000	132.800	617.960	357.505	260.455	132.800	12.949	472.211
	01				Impozit pe mijloacele de transport detinute de persoane fizice*)								
	02				Impozit pe mijloace de transport	210.000	121.380	508.452	288.314	220.138	121.380	11.612	375.460

Capi- tol	Sub- capi- tol	Pa- ra- gra- ful	Gru- pa / Titlu col	Ali- ne- at	Denumire indicator	Prevederi anuale aprobate la finele perioadei de raportare	Prevederi bugetare trimestriale cumulate	Drepturi constatate			Incasari realizate	Stingeri pe alte cai decat incasari	Drepturi constatate de incasat
								Total, din care:	din anii precedenti	din anul curent			
A					B	1	2	3=4+5	4	5	6	7	8=3-6-7
1602	02	02			detinute persoane de juridice*)	30.000	11.420	109.508	69.191	40.317	11.420	1.337	96.751
	03				Taxe si tarife pentru eliberarea de licente si autorizatii de functionare	10.000	284	284		284			
1800	02				A6. ALTE IMPOZITE SI TAXE FISCALE	380.000	219.008	540.655	194.922	345.733	219.008	305	321.342
1802					ALTE IMPOZITE SI TAXE FISCALE	380.000	219.008	540.655	194.922	345.733	219.008	305	321.342
	50				Alte impozite si taxe	380.000	219.008	540.655	194.922	345.733	219.008	305	321.342
2900	02				C. VENITURI NEFISCALE	-337.000	68.943	301.892	266.756	35.136	68.943	8.878	224.071
3000					C1. VENITURI DIN PROPRIETATE	270.000	30.824	81.188	78.050	3.138	30.824	3.488	46.876
3002					VENITURI DIN PROPRIETATE	270.000	30.824	81.188	78.050	3.138	30.824	3.488	46.876
	01				Varsaminte din profitul net al regiilor autonome	50.000							120
	05				Venituri din concesiuni si inchirieri	210.000	30.824	34.432	32.737	1.695	30.824	3.488	
	30				Alte venituri din concesiuni si inchirieri de catre institutiile publice	210.000	30.824	34.432	32.737	1.695	30.824	3.488	120
	50				Alte venituri din proprietate	10.000		46.756	45.313	1.443			46.756
3300	02				C2. VANZARI DE BUNURI SI SERVICII	-607.000	38.119	220.704	188.706	31.998	38.119	5.390	177.195
3302					VENITURI DIN PRESTARI DE SERVICII SI ALTE ACTIVITATI	2.000	10	1.690	1.490	200	10		1.680
	28				Venituri din recuperarea cheltuielilor de judecata, imputatii si despagubiri	2.000	10	1.690	1.490	200	10		1.680
3502					AMENZI, PENALITATI SI CONFISCARI	80.000	32.297	213.202	187.216	25.986	32.297	5.390	175.515
	01				Venituri din amenzi si alte sanctiuni aplicate potrivit dispozitiilor legale		32.297	213.202	187.216	25.986	32.297	5.390	175.515
	02				Venituri din amenzi si alte sanctiuni aplicate de catre alte institutii de specialitate	80.000							175.515

Capi- tol	Sub- capi- tol	Pa- ra- gra- ful	Ar- ti- col	Ali- ne- at	Denumire indicator	Prevederi bugetare anuale aprobrate la finele perioadei de raportare	Prevederi bugetare trimestriale cumulate	Drepturi constatate			Incasari realizate	Stingeri pe alte cai decat incasari	Drepturi constatate de incasat
								Total, din care:	din anii precedenti	din anul curent			
A					B	1	2	3=4+5	4	5	6	7	8=3-6-7
3602	06				DIVERSE VENITURI	23.000	5.812	5.812		5.812	5.812		
	50				Taxe speciale	5.000							
					Alte venituri	18.000	5.812	5.812		5.812	5.812		
3702					TRANSFERURI VOLUNTARE, ALTELE DECAT SUBVENTIILE	-712.000							
	03				Varsaminte din sectiunea de functionare pentru finantarea sectiunii de dezvoltare a bugetului local(cu semnul minus)	-712.000							
4100	02				IV. SUBVENTII	10.000	360	360		360	360		
4200					SUBVENTII DE LA ALTE NIVELE ALE ADMINISTRATIEI PUBLICE	10.000	360	360		360	360		
4202					SUBVENTII DE LA BUGETUL DE STAT	10.000	360	360		360	360		
	34				Subventii pentru acordarea ajutorului pentru incalzirea locuintei cu lemne, carbuni,combustibili petrolieri	10.000	360	360		360	360		



[Handwritten signature]



CONTUL DE EXECUTIE AL BUGETULUI LOCAL - VENITURI
SECTIUNEA DE DEZVOLTARE
31.03.2019

Pag. 1 -lei-

Capi- tol	Sub- capi- tol	Pa- ra- gra- f	Gr- pa / Titlu	Ar- ti- col	Ali- ne- at	Denumire indicator	Prevederi	Prevederi	Drepturi constatate			Incasari realizate	Stingeri pe alte cai decat incasari	Drepturi constatate de incasat
							bugetare anuale aprobrate la finele perioadei de raportare	bugetare trimestriale cumulate	Total, din care:	din anii precedenti	din anul curent			
A							1	2	3=4+5	4	5	6	7	8=3-6-7
0001	02	TOTAL VENITURI-BUGET LOCAL					712.000							
0002		I. VENITURI CURENTE					712.000							
2900		C. VENITURI NEFISCALE					712.000							
3300		C2. VANZARI DE BUNURI SI SERVICII					712.000							
3702		TRANSFERURI VOLUNTARE, ALTELE DECAT SUBVENTIILE					712.000							
04		Varsaminte din sectiunea de functionare					712.000							



Capi- tol	Sub- capi- tol	Pa- ra- graf	Gru- pa / Titlu	Ar- ti- col	Ali- ne- at	Denumire indicator	Credite de angajament			Credite bugetare		Angajamente legale	Plati efectuate	Angajamente legale de platit	Cheltuieli efective
							aprobate la finele perioadei de raportare	trimestriale cumulate	trimestriale cumulate	aprobate la finele perioadei de raportare	trimestriale cumulate				
A						B	1	2	3	4	5	6	7	8=6-7	9
5002						TOTAL CHELTUIELI			8.602.000	737.481	737.481	737.481	737.481		773.997
5100	02					Partea I-a SERVICII PUBLICE GENERALE			2.060.000	366.784	366.784	366.784	366.784		378.655
5102						AUTORITATI PUBLICE SI ACTIUNI EXTERNE			2.060.000	366.784	366.784	366.784	366.784		378.655
	01					Autoritati executive si legislative			2.060.000	366.784	366.784	366.784	366.784		378.655
	03					Autoritati executive			2.060.000	366.784	366.784	366.784	366.784		378.655
6000	02					Partea II-a APARARE, ORDINE PUBLICA SI SIGURANTA NATIONALA			325.000	73.670	73.670	73.670	73.670		74.372
6102						ORDINE PUBLICA SI SIGURANTA NATIONALA			325.000	73.670	73.670	73.670	73.670		74.372
	05					Protectie civila si protectia contra incendiilor (protectie civila nonmilitara)			65.000	12.420	12.420	12.420	12.420		13.122
6102	50					Alte cheltuieli in domeniul ordinii publice si sigurantei nationale			260.000	61.250	61.250	61.250	61.250		61.250
6500	02					Partea III-a CHELTUIELI SOCIAL-CULTURALE			2.214.000	200.603	200.603	200.603	200.603		224.546
6502						INVATAMANT			467.000	28.198	28.198	28.198	28.198		28.198
	03					Invatamant prescolar si primar			99.100	6.048	6.048	6.048	6.048		6.048
	01					Invatamant prescolar			33.500	2.185	2.185	2.185	2.185		2.185
	02					Invatamant primar			65.600	3.863	3.863	3.863	3.863		3.863
	04					Invatamant secundar			342.900	18.950	18.950	18.950	18.950		18.950
	01					Invatamant secundar inferior			342.900	18.950	18.950	18.950	18.950		18.950
	50					Alte cheltuieli in domeniul invatamantului			25.000	3.200	3.200	3.200	3.200		3.200
6702						CULTURA, RECREERE SI RELIGIE			845.000	464	464	464	464		16.517
	03					Servicii culturale			350.000	14.753	14.753	14.753	14.753		14.772
	07					Camine culturale			350.000	14.753	14.753	14.753	14.753		14.772
	05					Servicii recreative si sportive			345.000	-4.941	-4.941	-4.941	-4.941		1.745

COPIA RECEA

CHELTUIELI

31.03.2019

Capi- tol	Sub- capi- tol	Pa- ra- graf	Gru- pa / Titlu	Ar- ti- col	Ali- ne- at	Denumire indicator	Credite de angajament		Credite bugetare		Angajamente legale	Plati efectuate	Angajamente legale de platit	Cheltuieli efective	
							aprobate la finele perioadei de raportare	trimestriale cumulate	aprobate la finele perioadei de raportare	trimestriale cumulate					
			A			B	1	2	3	4	5	6	7	8=6-7	9
8302	50					SI VANATOARE			300.000						
						Alte cheltuieli in domeniul agriculturii, silviculturii,pisciculturii si vanatorii									
8402						TRANSPORTURI			300.000						
	03					Transport rutier			1.815.000	4.346	4.346	4.346	4.346		4.346
						Drumuri si poduri			1.815.000	4.346	4.346	4.346	4.346		4.346
8702						ALTE ACTIUNI ECONOMICE			22.000						
	04					Turism			22.000						

Capi- tol	Sub- capi- tol	Pa- ra- graf	Tytu col	Ar- ti- col	Ali- ne- at	Denumire indicator	Credite de angajament		Credite bugetare		Angajamente bugetare	Angajamente legale	Plati efectuate	Angajamente legale de platit	Cheltuieli efective	
							aprobate la finele perioadei de raportare	trimestriale cumulate	aprobate la finele perioadei de raportare	trimestriale cumulate						
A						B	1	2	3	4	5	6	7	8=6-7	9	
5002						TOTAL CHELTUIELI			8 602 000	737 481	737 481	737 481	737 481		773 997	
	01					CHELTUIELI CURENTE			6 972 000	753 515	753 515	753 515	753 515		773 997	
	10					TITLUL I CHELTUIELI DE PERSONAL			1 884 000	418 054	418 054	418 054	418 054		429 050	
	10	01				Cheltuieli salariale in bani			1 837 800	408 854	408 854	408 854	408 854		419 608	
	10	01	01			Salarii de baza			1 563 800	375 363	375 363	375 363	375 363		382 908	
	10	01	06			Alte sporuri			18 000	2 569	2 569	2 569	2 569		3 940	
	10	01	12			Indemnizatii platite unor persoane din										
						afara unitatii			132 000	30 922	30 922	30 922	30 922		32 760	
	10	01	17			Indemnizatu de hrana			124 000							
	10	03				Contributii			46 200	9 200	9 200	9 200	9 200		9 442	
	10	03	07			Contributia asiguratorie pentru munca			46 200	9 200	9 200	9 200	9 200		9 442	
	20					TITLUL II BUNURI SI SERVICII			2 495 000	265 517	265 517	265 517	265 517		270 659	
	20	01				Bunuri si servicii			2 038 000	218 054	218 054	218 054	218 054		223 196	
	20	01	01			Furnituri de birou			16 900	2 129	2 129	2 129	2 129		2 130	
	20	01	02			Material pentru curatenie			11 600							
	20	01	03			Incalzit, iluminat si forta motrica			141 500	49 436	49 436	49 436	49 436		49 436	
	20	01	04			Apa, canal si salubritate			345 500	56 784	56 784	56 784	56 784		56 803	
	20	01	05			Carburanti si lubrifianti			79 000	13 660	13 660	13 660	13 660		17 582	
	20	01	06			Piese de schimb			40 000	3 723	3 723	3 723	3 723		3 723	
	20	01	07			Transport			15 000							
20	01	08			Posta, telecomunicatii, radio, tv, internet			34 000	11 149	11 149	11 149	11 149		11 149		
20	01	09			Material si prestari de servicii cu caracter functional											
20	01	30			Alte bunuri si servicii pentru intretinere si functionare			1 234 000	73 355	73 355	73 355	73 355		73 355		
								120 500		7 818	7 818	7 818	7 818		9 018	

Capi- tol	Sub- capi- tol	Pa- ra- graf	Gru- pa / Titlu	Ar- ti- col	Ali- ne- at	Denumire indicator	Credite de angajament			Credite bugetare		Angajamente bugetare	Angajamente legale	Plati efectuate	Angajamente legale de platit	Cheltuieli efective
							aprobate la finele perioadei de raportare	trimestriale cumulate	aprobate la finele perioadei de raportare	trimestriale cumulate						
A						B	1	2	3	4	5	6	7	8=6-7	9	
			20	02		Reparatii curente			300.000	23.138	23.138	23.138	23.138		23.138	23.138
			20	05		Bunuri de natura obiectelor de inventar			87.000							
			20	05	30	Alte obiecte de inventar			87.000							
			20	06		Deplasari, detasari, transferari			13.000	2.398	2.398	2.398	2.398		2.398	2.398
			20	06	01	Deplasari interne, detasari, transferari			13.000	2.398	2.398	2.398	2.398		2.398	2.398
			20	30		Alte cheltuieli			57.000	21.927	21.927	21.927	21.927		21.927	21.927
			20	30	03	Prime de asigurare non-viata			7.000							
			20	30	30	Alte cheltuieli cu bunuri si servicii			50.000	21.927	21.927	21.927	21.927		21.927	21.927
			55			TITLUL VII ALTE TRANSFERURI			32.000							
			55	01		A. Transferuri interne			32.000							
			55	01	42	Transferuri din bugetul local catre asociatiile de dezvoltare intercomuni- tate										
			57			TITLUL VIII ASISTENTA SOCIALA			32.000							
			57	02		Ajutoare sociale			471.000	69.944	69.944	69.944	69.944		69.944	74.288
			57	02	01	Ajutoare sociale in numerar			471.000	69.944	69.944	69.944	69.944		69.944	74.288
			57	02	03	Tichete de cresa si tichete sociale pentru gradinita			446.000	66.744	66.744	66.744	66.744		66.744	71.088
			58			TITLUL X PROIECTE CU FINANTARE DIN FONDURI EXTERNE NERAMBURSABILE			25.000	3.200	3.200	3.200	3.200		3.200	3.200
			58			CADRULUI FINANCIAR 2014-2020			1.900.000							
			58	04		Programe din Fondul European Agricol de Dezvoltare Rurala (FEADR)										
			58	04	01	Finantarea nationala			1.900.000							
			58	04	02	Finantarea externa nerambursabila			302.000							
			58	04	03	Cheltuieli neeligibile			1.528.000							
									70.000							

Capi- tol	Sub- capi- tol	Pa- ra- graf	Gru- pa / Titlu	Ar- ti- col	Al- ne- at	Denumire indicator	Credite de angajament				Credite bugetare		Angajamente legale	Plati efectuate	Angajamente legale de platit	Cheltuieli efective
							aprobate la finele perioadei de raportare	trimestriale cumulate	aprobate la finele perioadei de raportare	trimestriale cumulate	Angajamente bugetare					
A						B	1	2	3	4	5	6	7	8=6-7	9	
5100	02		59	11		TITLUL XI ALTE CHELTUIELI			190.000							
			59	12		Asociatii si fundatii			25.000							
			59	12		Sustinerea cultelor			150.000							
			59	22		Actiuni cu caracter stiintific si social-cultural			15.000							
			70			CHELTUIELI DE CAPITAL			1.630.000							
			71			TITLUL XIII ACTIVE NEFINANCIARE			1.630.000							
			71	01		Active fixe			1.430.000							
			71	01	01	Constructii			1.250.000							
			71	01	30	Alte active fixe (inclusiv reparatii capitale)			180.000							
			71	03		Reparatii capitale aferente activelor fixe			200.000							
5102			84			PLATI EFECTUATE IN ANII PRECEDENTI SI RECUPERATE IN ANUL CURENT			-16.034	-16.034	-16.034	-16.034	-16.034	-16.034		
			85			Titlul XIX PLATI EFECTUATE IN ANII PRECEDENTI SI RECUPERATE IN ANUL CURENT			-16.034	-16.034	-16.034	-16.034	-16.034	-16.034		
			85	01		Plati efectuate in anii precedenti si recuperate in anul curent			-16.034	-16.034	-16.034	-16.034	-16.034	-16.034		
			85	01	01	Plati efectuate in anii precedenti si recuperate in anul curent (SF)			-16.034	-16.034	-16.034	-16.034	-16.034	-16.034		
						Partea I-a SERVICII PUBLICE GENERALE			2.060.000	366.784	366.784	366.784	366.784	366.784	378.655	
						AUTORITATI PUBLICE SI ACTIUNI EXTERNE			2.060.000	366.784	366.784	366.784	366.784	366.784	378.655	
			01			CHELTUIELI CURENTE			1.660.000	366.784	366.784	366.784	366.784	366.784	378.655	
			10			TITLUL I CHELTUIELI DE PERSONAL			1.300.000	300.437	300.437	300.437	300.437	300.437	307.185	

Capi- tol	Sub- capi- tol	Pa- ra- graf	Gru- pa / Titlu	Ar- ti- col	Ali- ne- at	Denumire indicator	Credite de angajament				Credite bugetare		Angajamente bugetare	Angajamente legale	Plati efectuate	Angajamente legale de platit	Cheltuieli efective
							aprobate la finele perioadei de raportare	trimestriale cumulate	aprobate la finele perioadei de raportare	trimestriale cumulate							
A						B	1	2	3	4	5	6	7	8=6+7	9		
			10 01			Cheltuieli salariale in bani			1.270.000	293.825	293.825	293.825	293.825	293.825		300.424	
			10 01 01			Salarii de baza			1.050.000	260.334	260.334	260.334	260.334	260.334		263.724	
			10 01 06			Alte sporuri			18.000	2.569	2.569	2.569	2.569	2.569		3.940	
			10 01 12			Indemnizatii platite unor persoane din afara unitatii			132.000	30.922	30.922	30.922	30.922	30.922		32.760	
			10 01 17			Indemnizatii de hrana			70.000								
			10 03			Contributii			30.000	6.612	6.612	6.612	6.612	6.612		6.761	
			10 03 07			Contributia asiguratorie pentru munca			30.000	6.612	6.612	6.612	6.612	6.612		6.761	
			20			TITLUL II BUNURI SI SERVICII			350.000	66.347	66.347	66.347	66.347	66.347		71.470	
			20 01			Bunuri si servicii			278.000	42.958	42.958	42.958	42.958	42.958		48.081	
			20 01 01			Furnituri de birou			8.000	2.129	2.129	2.129	2.129	2.129		2.130	
			20 01 03			Incalzit, iluminat si forta motrica			25.000	11.172	11.172	11.172	11.172	11.172		11.172	
			20 01 05			Carburanti si lubrifianti			55.000	6.441	6.441	6.441	6.441	6.441		10.363	
			20 01 06			Piese de schimb			40.000	3.723	3.723	3.723	3.723	3.723		3.723	
			20 01 08			Posta, telecomunicatii, radio, tv, internet			30.000	9.752	9.752	9.752	9.752	9.752		9.752	
			20 01 09			Materiale si prestari de servicii cu caracter functional			90.000	5.111	5.111	5.111	5.111	5.111		5.111	
			20 01 30			Alte bunuri si servicii pentru intretinere si functionare			30.000	4.630	4.630	4.630	4.630	4.630		5.830	
			20 05			Bunuri de natura obiectelor de inventar			7.000								
			20 05 30			Alte obiecte de inventar			7.000								
			20 06			Deplasari, detasari, transferari			8.000	1.462	1.462	1.462	1.462	1.462		1.462	
			20 06 01			Deplasari interne, detasari, transferari			8.000	1.462	1.462	1.462	1.462	1.462		1.462	
			20 30			Alte cheltuieli			57.000	21.927	21.927	21.927	21.927	21.927		21.927	
			20 30 03			Prime de asigurare non-viata			7.000								

Capi- tol	Sub- capi- tol	Pa- ra- graf	Gru- pa / Titlu	Ar- ti- col	Ali- ne- at	Denumire indicator	Credite de angajament				Credite bugetare		Angajamente bugetare	Angajamente legale	Plati efectuate	Angajamente legale de platit	Cheltuieli efective
							aprobate la finele perioadei de raportare	trimestriale cumulate	aprobate la finele perioadei de raportare	trimestriale cumulate							
A						B	1	2	3	4	5	6	7	8=6-7	9		
01						CHELTUIELI CURENTE			267.000	28.198	28.198	28.198	28.198	28.198	28.198	28.198	
20						TITLUL II BUNURI SI SERVICII			168.000	24.998	24.998	24.998	24.998	24.998	24.998	24.998	
20	01					Bunuri si servicii			163.000	24.062	24.062	24.062	24.062	24.062	24.062	24.062	
20	01	01				Furnituri de birou			8.900								
20	01	02				Materiale pentru curatenie			11.600								
20	01	03				Incalzit, iluminat si forta motrica			16.500	8.682	8.682	8.682	8.682	8.682	8.682	8.682	
20	01	04				Apa, canal si salubritate			6.500	928	928	928	928	928	928	928	
20	01	05				Carburanti si lubrifianti			24.000	7.219	7.219	7.219	7.219	7.219	7.219	7.219	
20	01	07				Transport			15.000								
20	01	08				Posta, telecomunicatii, radio, tv, internet			4.000	1.397	1.397	1.397	1.397	1.397	1.397	1.397	
20	01	09				Materiale si prestari de servicii cu caracter functional			46.000	2.648	2.648	2.648	2.648	2.648	2.648	2.648	
20	01	30				Alte bunuri si servicii pentru intretinere si functionare			30.500	3.188	3.188	3.188	3.188	3.188	3.188	3.188	
20	06					Deplasari, detasari, transferari			5.000	936	936	936	936	936	936	936	
20	06	01				Deplasari interne, detasari, transferari			5.000	936	936	936	936	936	936	936	
57						TITLUL VIII ASISTENTA SOCIALA			99.000	3.200	3.200	3.200	3.200	3.200	3.200	3.200	
57	02					Ajutoare sociale			99.000	3.200	3.200	3.200	3.200	3.200	3.200	3.200	
57	02	01				Ajutoare sociale in numerar			74.000								
57	02	03				Tichete de cresa si tichete sociale pentru gradinita			25.000	3.200	3.200	3.200	3.200	3.200	3.200	3.200	
70						CHELTUIELI DE CAPITAL			200.000								
71						TITLUL XIII ACTIVE NEFINANCIARE			200.000								
71	03					Reparatii capitale aferente activelor fixe			200.000								

Capi- tol	Sub- capi- tol	Pa- ra- graf	Gru- pa / Titlu	Ar- ti- col	Ali- ne- at	Denumire indicator	Credite de angajament				Credite bugetare		Angajamente legale	Plati efectuate	Angajamente legale de platit	Cheltuieli efective
							aprobate la finele perioadei de raportare	trimestriale cumulate	aprobate la finele perioadei de raportare	trimestriale cumulate	Angajamente bugetare	Angajamente legale				
A						B	1	2	3	4	5	6	7	8=6-7	9	
7402	58					TITLUL X PROIECTE CU FINANTARE DIN FONDURI EXTERNE NERAMBURSABILE CADRULUI FINANCIAR 2014-2020			250.000							
	58	04				Programe din Fondul European Agricol de Dezvoltare Rurala (FEADR)			250.000							
	58	04	01			Finantarea nationala			32.000							
	58	04	02			Finantarea externa nerambursabila			173.000							
	58	04	03			Cheltuieli neeligibile			45.000							
	70					CHELTUIELI DE CAPITAL			780.000							
	71					TITLUL XIII ACTIVE NEFINANCIARE			780.000							
	71	01				Active fixe			780.000							
	71	01	01			Constructii			600.000							
	71	01	30			Alte active fixe										
						(inclusiv reparatii capitale)			180.000							
						PROTECTIA MEDIULUI			446.000	54.857	54.857	54.857	54.857	54.857	54.857	54.857
8000 02 8302	01					CHELTUIELI CURENTE			446.000	54.857	54.857	54.857	54.857	54.857	54.857	54.857
	20					TITLUL II BUNURI SI SERVICII			446.000	54.857	54.857	54.857	54.857	54.857	54.857	54.857
	20	01				Bunuri si servicii			446.000	54.857	54.857	54.857	54.857	54.857	54.857	54.857
	20	01	04			Apa, canal si salubritate			446.000	54.857	54.857	54.857	54.857	54.857	54.857	54.857
	20	01	09			Materiale si prestari de servicii cu caracter functional			336.000	54.857	54.857	54.857	54.857	54.857	54.857	54.857
	20	01	30			Alte bunuri si servicii pentru intretinere si functionare			70.000							
					Partea V-a ACTIUNI ECONOMICE AGRICULTURA, SILVICULTURA, SI VANATOARE			40.000								
								2.137.000	4.346	4.346	4.346	4.346	4.346	4.346	4.346	4.346
								300.000								

Capi- tol	Sub- capi- tol	Pa- ra- graf	Gru- pa / Titlu	Ar- ti- col	Ali- ne- at	Denumire indicator	Credite de angajament			Credite bugetare		Angajamente legale	Plati efectuate	Angajamente legale de platit	Cheltuieli efective
							aprobate la finele perioadei de raportare	trimestriale cumulate	aprobate la finele perioadei de raportare	trimestriale cumulate					
						B	1	2	3	4	5	6	7	8=6-7	9
8402	01					CHELTUIELI CURENTE			300 000						
	20					TITLUL II BUNURI SI SERVICII			300 000						
	20	01				Bunuri si servicii			300 000						
	20	01	09			Materiale si prestari de servicii cu caracter functional			300 000						
						TRANSPORTURI			1 815 000	4 346		4 346	4 346	4 346	4 346
	01					CHELTUIELI CURENTE			1 815 000	4 346		4 346	4 346	4 346	4 346
	20					TITLUL II BUNURI SI SERVICII			165 000	4 346		4 346	4 346	4 346	4 346
	20	01				Bunuri si servicii			165 000	4 346		4 346	4 346	4 346	4 346
	20	01	09			Materiale si prestari de servicii cu caracter functional			165 000	4 346		4 346	4 346	4 346	4 346
	58					TITLUL X PROIECTE CU FINANTARE DIN FONDURI EXTERNE NERAMBURSABILE									
8702	58					CADRULUI FINANCIAR 2014-2020			1 650 000						
						Programe din Fondul European Agricol de Dezvoltare Rurala (FEADR)			1 650 000						
	58	04				Finantarea nationala			270 000						
	58	04	02			Finantarea externa nerambursabila			1 355 000						
	58	04	03			Cheltuieli neeligibile			25 000						
						ALTE ACTIUNI ECONOMICE			22 000						
	01					CHELTUIELI CURENTE			22 000						
	55					TITLUL VII ALTE TRANSFERURI			22 000						
	55	01				A. Transferuri interne			22 000						
	55	01	42			Transferuri din bugetul local catre asociatiile de dezvoltare intercomuni- tate			22 000						

Conducatorul instit.

Conducatorul compartimentului
financiar-contabil



[Handwritten signature]

[Handwritten signature]



CONTUL DE EXECUTIE AL BUGETULUI LOCAL - CHELTUIELI
SECTIUNEA DE FUNCTIONARE
31.03.2019

Pag. 1 - lei-

Capi- tol	Sub- capi- tol	Pa- ra- graf	Gru- pa / Titlu	Ar- ti- col	Ali- ne- at	Denumire indicator	Credite de angajament				Credite bugetare		Angajamente bugetare	Angajamente legale	Plati efectuate	Angajamente legale de platit	Cheltuieli efective
							aprobat la finele perioadei de raportare	trimestriale cumulate	1	2	3	4					
A						B						5	6	7	8=6-7	9	
5002			01			TOTAL CHELTUIELI					5 040 000	737 481	737 481	737 481	737 481		773 997
			10			CHELTUIELI CURENTE					5 040 000	753 515	753 515	753 515	753 515		773 997
			10	01		TITLUL I CHELTUIELI DE PERSONAL					1 884 000	418 054	418 054	418 054	418 054		429 050
			10	01		Cheltuieli salariale in bani					1 837 800	408 854	408 854	408 854	408 854		419 608
			10	01	01	Salarii de baza					1 563 800	375 363	375 363	375 363	375 363		382 908
			10	01	06	Alte sporuri					18 000	2 569	2 569	2 569	2 569		3 940
			10	01	12	Indemnizatii platite unor persoane din afara unitatii					132 000	30 922	30 922	30 922	30 922		32 760
			10	01	17	Indemnizatii de hrana					124 000						
			10	03		Contributii					46 200	9 200	9 200	9 200	9 200		9 442
			10	03	07	Contributia asiguratorie pentru munca					46 200	9 200	9 200	9 200	9 200		9 442
			20			TITLUL II BUNURI SI SERVICII					2 495 000	265 517	265 517	265 517	265 517		270 659
			20	01		Bunuri si servicii					2 038 000	218 054	218 054	218 054	218 054		223 196
			20	01	01	Furnituri de birou					16 900	2 129	2 129	2 129	2 129		2 130
			20	01	02	Materiale pentru curatenie					11 600						
			20	01	03	Incalzit, iluminat si forta motrica					141 500	49 436	49 436	49 436	49 436		49 436
			20	01	04	Apa, canal si salubritate					345 500	56 784	56 784	56 784	56 784		56 803
			20	01	05	Carburanti si lubrifianti					79 000	13 660	13 660	13 660	13 660		17 582
			20	01	06	Piese de schimb					40 000	3 723	3 723	3 723	3 723		3 723
			20	01	07	Transport					15 000						
			20	01	08	Posta, telecomunicatii, radio, tv, internet					34 000	11 149	11 149	11 149	11 149		11 149
		20	01	09	Materiale si prestari de servicii cu caracter functional												
		20	01	30	Alte bunuri si servicii pentru intretinere si functionare					1 234 000	73 355	73 355	73 355	73 355		73 355	
										120 500	7 818	7 818	7 818	7 818		9 018	

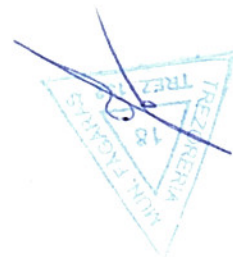
Capi- tol	Sub- capi- tol	Pa- ra- graf	Gru- pa / Titlu	Ar- ti- col	Ali- ne- at	Denumire indicator	Credite de angajament				Credite bugetare		Angajamente legale	Plati efectuate	Angajamente legale de plati	Cheltuieli efective
							aprobate la finele perioadei de raportare		trimestriale cumulate		aprobate la finele perioadei de raportare	trimestriale cumulate				
							1	2	3	4						
A						B	1	2	3	4	5	6	7	8=6-7	9	
			20	02		Reparatii curente			300.000	23.138	23.138	23.138	23.138	23.138		23.138
			20	05		Bunuri de natura obiectelor de inventar			87.000							
			20	05	30	Alte obiecte de inventar			87.000							
			20	06		Deplasari, detasari, transferari			13.000	2.398	2.398	2.398	2.398	2.398		2.398
			20	06	01	Deplasari interne, detasari, transferari			13.000	2.398	2.398	2.398	2.398	2.398		2.398
			20	30		Alte cheltuieli			57.000	21.927	21.927	21.927	21.927	21.927		21.927
			20	30	03	Prime de asigurare non-viata			7.000							
			20	30	30	Alte cheltuieli cu bunuri si servicii			50.000	21.927	21.927	21.927	21.927	21.927		21.927
			57			TITLUL VIII ASISTENTA SOCIALA			471.000	69.944	69.944	69.944	69.944	69.944		74.288
			57	02		Ajutoare sociale			471.000	69.944	69.944	69.944	69.944	69.944		74.288
			57	02	01	Ajutoare sociale in numerar			446.000	66.744	66.744	66.744	66.744	66.744		71.088
			57	02	03	Tichete de cresa si tichete sociale pentru gradinita										
			59			TITLUL XI ALTE CHELTUIELI			25.000	3.200	3.200	3.200	3.200	3.200		3.200
			59	11		Asociatii si fundatii			190.000							
			59	12		Sustinerea cultelor			25.000							
			59	22		Actiuni cu caracter stiintific si social-cultural			150.000							
			84			PLATI EFECTUATE IN ANII PRECEDENTI SI RECUPERATE IN ANUL CURENT				-16.034	-16.034	-16.034	-16.034	-16.034		
			85			Titlul XIX PLATI EFECTUATE IN ANII PRECEDENTI SI RECUPERATE IN ANUL CURENT				-16.034	-16.034	-16.034	-16.034	-16.034		
			85	01		Plati efectuate in anii precedenti si recuperate in anul curent				-16.034	-16.034	-16.034	-16.034	-16.034		
			85	01	01	Plati efectuate in anii precedenti si				-16.034	-16.034	-16.034	-16.034	-16.034		

Capi- tol	Sub- capi- tol	Pa- ra- graf	Gru- pa / Titlu	Ar- ti- col	Ali- ne- at	Denumire indicator	Credite de angajament				Credite bugetare	Angajamente bugetare	Angajamente legale	Plati efectuate	Angajamente legale de platit	Cheltuieli efective	
							aprobate la finele perioadei de raportare	trimestriale cumulate	aprobate la finele perioadei de raportare	trimestriale cumulate							
A						B	1	2	3	4	5	6	7	8=6-7	9		
6000	02		20	05	30	Alte obiecte de inventar			7.000								
			20	06		Deplasari, detasari, transferari			8.000	1.462	1.462	1.462	1.462	1.462	1.462	1.462	
			20	06	01	Deplasari interne, detasari, transferari			8.000	1.462	1.462	1.462	1.462	1.462	1.462	1.462	
			20	30		Alte cheltuieli			57.000	21.927	21.927	21.927	21.927	21.927	21.927	21.927	
			20	30	03	Prime de asigurare non-viata			7.000								
			20	30	30	Alte cheltuieli cu bunuri si servicii			50.000	21.927	21.927	21.927	21.927	21.927	21.927	21.927	
			Partea II-a APARARE, ORDINE PUBLICA SI SIGURANTA NATIONALA								325.000	73.670	73.670	73.670	73.670	73.670	74.372
			ORDINE PUBLICA SI SIGURANTA NATIONALA								325.000	73.670	73.670	73.670	73.670	73.670	74.372
			CHELTUIELI CURENTE								325.000	73.670	73.670	73.670	73.670	73.670	74.372
			TITLUL I CHELTUIELI DE PERSONAL								54.000	12.420	12.420	12.420	12.420	12.420	13.122
6102			10	01		Cheltuieli salariale in bani			52.800	12.147	12.147	12.147	12.147	12.147	12.147	12.834	
			10	01	01	Salarii de baza			48.800	12.147	12.147	12.147	12.147	12.147	12.147	12.834	
			10	01	17	Indemnitatii de hrana			4.000								
			10	03		Contributii			1.200	273	273	273	273	273	273	288	
			10	03	07	Contributia asiguratorie pentru munca			1.200	273	273	273	273	273	273	288	
			20			TITLUL II BUNURI SI SERVICII			271.000	61.250	61.250	61.250	61.250	61.250	61.250	61.250	
			20	01		Bunuri si servicii			271.000	61.250	61.250	61.250	61.250	61.250	61.250	61.250	
			20	01	09	Materiale si prestari de servicii cu caracter functional			271.000	61.250	61.250	61.250	61.250	61.250	61.250	61.250	
			Partea III-a CHELTUIELI SOCIAL-CULTURALE								1.764.000	200.603	200.603	200.603	200.603	200.603	224.546
			INVATAMANT								267.000	28.198	28.198	28.198	28.198	28.198	28.198
6502			01			CHELTUIELI CURENTE			267.000	28.198	28.198	28.198	28.198	28.198	28.198		
			20			TITLUL II BUNURI SI SERVICII			168.000	24.998	24.998	24.998	24.998	24.998	24.998		
			20	01		Bunuri si servicii			163.000	24.062	24.062	24.062	24.062	24.062	24.062		
			20	01	01	Furnituri de birou			8.900								

Capi- tol	Sub- capi- tol	Pa- ra- graf	Gru- pa / Titlu	Ar- ti- col	Ali- ne- at	Denumire indicator	Credite de angajament				Credite bugetare		Angajamente legale	Plati efectuate	Angajamente legale de platit	Cheltuieli efective
							aprobate la finele perioadei de raportare	trimestriale cumulate	aprobate la finele perioadei de raportare	trimestriale cumulate						
A						B	1	2	3	4	5	6	7	8=6-7	9	
6702		20	01	02		Materiale pentru curatenie			11.600							
		20	01	03		Incalzit, iluminat si forta motrica			16.500	8.682		8.682	8.682		8.682	8.682
		20	01	04		Apa, canal si salubritate			6.500	928		928	928		928	928
		20	01	05		Carburanti si lubrifianti			24.000	7.219		7.219	7.219		7.219	7.219
		20	01	07		Transport			15.000							
		20	01	08		Posta, telecomunicatii, radio, tv, internet			4.000	1.397		1.397	1.397		1.397	1.397
		20	01	09		Materiale si prestari de servicii cu caracter functional			46.000	2.648		2.648	2.648		2.648	2.648
		20	01	30		Alte bunuri si servicii pentru intretinere si functionare			30.500	3.188		3.188	3.188		3.188	3.188
		20	06			Deplasari, detasari, transferari			5.000	936		936	936		936	936
		20	06	01		Deplasari interne, detasari, transferari			5.000	936		936	936		936	936
		57				TITLUL VIII ASISTENTA SOCIALA			99.000	3.200		3.200	3.200		3.200	3.200
		57	02			Ajutoare sociale			99.000	3.200		3.200	3.200		3.200	3.200
		57	02	01		Ajutoare sociale in numerar										
		57	02	03		Tichete de cresa si tichete sociale pentru gradinita			25.000	3.200		3.200	3.200		3.200	3.200
						CULTURA, RECREERE SI RELIGIE			595.000	464		464	464		464	16.517
		01				CHELTUIELI CURENTE			595.000	16.498		16.498	16.498		16.498	16.517
		20				TITLUL II BUNURI SI SERVICII			405.000	16.498		16.498	16.498		16.498	16.517
		20	01			Bunuri si servicii			125.000	16.498		16.498	16.498		16.498	16.517
		20	01	03		Incalzit, iluminat si forta motrica			50.000	15.499		15.499	15.499		15.499	15.499
		20	01	04		Apa, canal si salubritate			3.000	999		999	999		999	1.018
		20	01	09		Materiale si prestari de servicii cu caracter functional			72.000							

Capi- tol	Sub- capi- tol	Pa- ra- graf	Gru- pa / Titlu	Ar- ti- col	Ali- ne- at	Denumire indicator	Credite de angajament		Credite bugetare		Angajamente legale	Plati efectuate	Angajamente legale de platit	Cheltuieli efective	
							aprobate la finele perioadei de raportare	trimestriale cumulate	aprobate la finele perioadei de raportare	trimestriale cumulate					
			A			B	1	2	3	4	5	6	7	8=6-7	9
8402			01			CHELTUIELI CURENTE			300.000						
			20			TITLUL II BUNURI SI SERVICII			300.000						
			20	01		Bunuri si servicii			300.000						
			20	01	09	Materiale si prestari de servicii cu caracter functional			300.000			4.346	4.346	4.346	4.346
						TRANSPORTURI			165.000	4.346	4.346	4.346	4.346	4.346	4.346
			01			CHELTUIELI CURENTE			165.000	4.346	4.346	4.346	4.346	4.346	4.346
			20			TITLUL II BUNURI SI SERVICII			165.000	4.346	4.346	4.346	4.346	4.346	4.346
			20	01		Bunuri si servicii			165.000	4.346	4.346	4.346	4.346	4.346	4.346
			20	01	09	Materiale si prestari de servicii cu caracter functional			165.000	4.346	4.346	4.346	4.346	4.346	4.346
9902						excedent/deficit sect funct			165.000	4.346	4.346	4.346	4.346	284.500	4.346
										284.500				284.500	

Conducatorul institutiei,

Conducatorul compartimentului
financiar-contabil

CONTUL DE EXECUTIE AL BUGETULUI LOCAL - CHELTUIELI
SECTIUNEA DE DEZVOLTARE
31.03.2019

Pag. 1 - lei-

Capi- tol	Sub- capi- tol	Pa- ra- graf	Gr- pa / Titlu	Ar- ti- col	Ali- ne- at	Denumire indicator	Credite de angajament				Credite bugetare		Angajamente legale	Plati efectuate	Angajamente legale de platit	Cheltuieli efective	
							1	2	3	4	aprobate la finele perioadei de raportare	trimestriale cumulate					
A							B	1	2	3	4	5	6	7	8=6-7	9	
5002			01			TOTAL CHELTUIELI											
			55			CHELTUIELI CURENTE											
			55	01		TITLUL VII ALTE TRANSFERURI											
			55	01		A. Transferuri interne											
			55	01	42	Transferuri din bugetul local catre asociatiile de dezvoltare intercomuni- tare											
			58			TITLUL X PROIECTE CU FINANTARE DIN FONDURI EXTERNE NERAMBURSABILE											
			58			CADRULUI FINANCIAR 2014-2020											
			58	04		Programe din Fondul European Agricol de Dezvoltare Rurala (FEADR)											
			58	04	01	Finantarea nationala											
			58	04	02	Finantarea externa nerambursabila											
		58	04	03	Cheltuieli neeligibile												
		70			CHELTUIELI DE CAPITAL												
		71			TITLUL XIII ACTIVE NEFINANCIARE												
		71	01		Active fixe												
		71	01	01	Constructii												
		71	01	30	Alte active fixe (inclusiv reparatii capitale)												
		71	03		Reparatii capitale aferente activelor fixe												
5100	02					Partea I-a SERVICII PUBLICE GENERALE											
5102						AUTORITATI PUBLICE SI ACTIUNI EXTERNE											
			01			CHELTUIELI CURENTE											

Capi- tol	Sub- capi- tol	Pa- ra- gra- f	Gru- pa / Titlu	Ar- ti- col	Ali- ne- at	Denumire indicator	Credite de angajament				Credite bugetare		Angajamente legale	Plati efectuate	Angajamente legale de platit	Cheltuieli efective
							aprobate la finele perioadei de raportare	trimestriale cumulate	aprobate la finele perioadei de raportare	trimestriale cumulate						
A						B	1	2	3	4	5	6	7	8=6-7	9	
			55			TITLUL VII ALTE TRANSFERURI			10.000							
			55	01		A. Transferuri interne			10.000							
			55	01	42	Transferuri din bugetul local catre asociatiile de dezvoltare intercomunitare										
			70			CHELTUIELI DE CAPITAL			10.000							
			71			TITLUL XIII ACTIVE NEFINANCIARE			400.000							
			71	01		Active fixe			400.000							
			71	01	01	Constructii			400.000							
6500	02					Partea II-a CHELTUIELI SOCIAL-CULTURALE			450.000							
6502			70			INVATAMANT			200.000							
			71			CHELTUIELI DE CAPITAL			200.000							
			71			TITLUL XIII ACTIVE NEFINANCIARE			200.000							
			71	03		Reparatii capitale aferente activelor fixe			200.000							
						CULTURA, RECREERE SI RELIGIE			250.000							
6702			70			CHELTUIELI DE CAPITAL			250.000							
			71			TITLUL XIII ACTIVE NEFINANCIARE			250.000							
			71	01		Active fixe			250.000							
			71	01	01	Constructii			250.000							
7000	02					Partea IV-a SERVICII SI DEZVOLTARE PUBLICA, LOCUINTE, MEDIU SI APE			1.030.000							
7002						LOCUINTE, SERVICII SI DEZVOLTARE PUBLICA			1.030.000							
			01			CHELTUIELI CURENTE			250.000							
			58			TITLUL X PROIECTE CU FINANTARE DIN FONDURI EXTERNE NERAMBURSABILE										

Capi- tol	Sub- capi- tol	Pa- ra- graf	Gru- pa / Titlu	Ar- ti- col	Ali- ne- at	Denumire indicator	Credite de angajament		Credite bugetare		Angajamente bugetare	Angajamente legale	Plati efectuate	Angajamente legale de platit	Cheltuieli efective
							aprobate la finele perioadei de raportare	trimestriale cumulate	aprobate la finele perioadei de raportare	trimestriale cumulate					
A						B	1	2	3	4	5	6	7	8=6-7	9
						CADRULUI FINANCIAR 2014-2020			250.000						
						Programe din Fondul European Agricol de Dezvoltare Rurala (FEADR)									
						Finantarea nationala			250.000						
						Finantarea externa nerambursabila			32.000						
						Cheltuieli neeligibile			173.000						
						CHELTUIELI DE CAPITAL			45.000						
						TITLUL XIII ACTIVE NEFINANCIARE			780.000						
						Active fixe			780.000						
						Constructii			600.000						
						Alte active fixe									
						(inclusiv reparatii capitale)			180.000						
8000	02					Partea V-a ACTIUNI ECONOMICE			1.672.000						
8402						TRANSPORTURI			1.650.000						
		01				CHELTUIELI CURENTE			1.650.000						
		58				TITLUL X PROIECTE CU FINANTARE DIN FONDURI EXTERNE NERAMBURSABILE									
						CADRULUI FINANCIAR 2014-2020									
		58	04			Programe din Fondul European Agricol de Dezvoltare Rurala (FEADR)			1.650.000						
		58	04	01		Finantarea nationala			1.650.000						
		58	04	02		Finantarea externa nerambursabila			270.000						
		58	04	03		Cheltuieli neeligibile			1.355.000						
8702						ALTE ACTIUNI ECONOMICE			25.000						
		01				CHELTUIELI CURENTE			22.000						
		55				TITLUL VII ALTE TRANSFERURI			22.000						

Capi- tol	Sub- capi- tol	Pa- ca- graf	Gra- pa / Tota	Ar- ti- col	Ali- ne- at	Denumire indicator	Credite de angajament		Credite bugetare		Angajamente legale de platit	Plati efectuate	Angajamente legale	Angajamente bugetare	Cheltuieli efective	
							aprobate la finele perioadei de raportare	trimestriale cumulate	aprobate la finele perioadei de raportare	trimestriale cumulate						
A							1	2	3	4	5	6	7	8=6-7	9	
B																
A. Transferuri interne									22.000							
55 01																
55 01 42																
Transferuri din bugetul local catre asociatiile de dezvoltare intercomuni- tare																
excedenti/deficit sect dezy									22.000							
									-2.850.000							
9902 97																

Conducatorul institutiei,



Conducatorul compartimentului
financiar-contabil

[Handwritten signature]